


Uit de serie verhalen

“Grotduiken: iedereen kan het!”

Aflevering 23

Graaft uw eigen siphon



We schrijven: oktober 2005 en de gebroeders Bever reizen maar weer eens af naar Zuid-Frankrijk om een kijkje te nemen in de omgeving van Gramat, ofwel het gebied van de Lot.

Hoewel wij Bevers als rasechte wrakduikers toch een beetje een vreemde “eend” in de Grotduikers-bijt zijn, hebben José en Eric toch weer kans gezien ons over te halen tot de volgende stap in onze bizarre duikcarrière: technical Cave.

Voor een duikpaar dat als motto heeft: *“een geslaagde duik is een gemiste kans op een leermoment”*, vragen wij ons af wie nu eigenlijk de echte dare devils zijn: wij of onze instructeurs?

Enfin, ons is niks te gek dus hebben we de boel maar weer bij elkaar gepakt om een paar dagen in en om de Ressel onze “” blind exit/share air- on the ceiling”-techniek te verfijnen.

Konden wij op onze beurt bovendien gelijk de instructie van het *advanced broodje gitaar smeren*® geven aan de cursisten José en Eric, die een half jaar daarvoor met glans voor de basis-cursus waren geslaagd. Want ook zij, jawel, zijn telkens op zoek naar nieuwe uitdagingen.

We beginnen ons verblijf eerst maar eens met een kleine exploratie van die gedeelten van de Ressel die wij een halfjaar daarvoor hadden bezocht.



We hadden gehoord dat sommige bezoekers van de Ressel het leuk vinden om steenbrokken te verplaatsen; waarschijnlijk om zo andere duikers op het verkeerde been te zetten. Nou, niet met de Bevers dus! De laatste keer hadden we alle blokken in de onderste gang zorgvuldig genummerd (aan de onderkant, want daar kijkt niemand), dus bleek een controle een eenvoudige zaak. Enige nadeel is dat je iedere keer die hefballon weer moet laten leeglopen om naar het volgende blok te gaan en dat neemt wat tijd in beslag. Enfin, wij Bevers zeggen altijd: je doet het goed, of in het geheel niet!



Al het materiaal blijkt in orde, dus zijn we klaar voor het echte werk wat de volgende morgen gaat beginnen.



Willem Bever speurt onderwijl de bodem af naar muntgeld dat mogelijk uit de zakken van voorgaande duikers is gevallen.



De reden voor dit speciale "Bever-Project®" is vrij voor de hand liggend, *maar je moet er maar op komen*. zeggen wij altijd.


Collega grotduikers kennen allemaal de Ressel-problematiek rondom het bereiken van de eerste siphon: het is, zagezgd, een kler-eind zwemmen, en dat kost een hoop lucht. Bovendien is het een hoop geregeld met support divers en wij Bevers houden van eenvoud. Dus: als "Mohammed niet naar de berg kan", moet de berg maar naar mohammed!! Dus bouwen de Bevers gewoon een siphon op een redelijke zwemafstand van de ingang. Zo simpel is dat.



De volgende dagen worden er een serie oefeningen afgewerkt, die in het kader van deze technische cursus relevant zijn, zoals daar zijn: blind exit, gas sharing, line repairs, vinslagen etc. etc.

Daarnaast wordt een circuit gepland en uitgevoerd, lost diver- en Gap-procedure uitgevoerd en meer van dit soort fraaie acties. Het moge duidelijk zijn: Er moet gewerkt worden. Iets wat ons Bevers niet vreemd is, maar wel vermoeiend als je onderwijl ook nog bezig bent met je eigen project: graaft uw eigen siphon.





In de headpool van de st. Sauveur worden de bekende confined water sessies afgewerkt...



Wist u trouwens dat deze pool gevuld is met water uit de bronnen van Lourdes. Een gewijd avontuurtje dus... maar opgepast: als je er te lang in ligt krijg je meer opwaarts drijfvermogen, dus altijd een kilootje meer meenemen dan anders... En denkt u nu niet dat dit een "broodje aap" is, want deze Bever spreekt uit eigen ervaring. Op 80 meter is het allemaal niet zo erg, maar als je terug omhoog komt in de st. Sauveur ondervind je deze speciale sensatie. Bever-collega Bolders dacht dat ik rotsblokjes aan het vergaren was voor mijn stenenverzameling, maar niets was natuurlijk minder waar. Ik ervoer die verheven kracht aan den lijve. Geruchten over te weinig lood heb ik uiteraard met kracht tegengesproken! Ongelovigen... Bah!



U zegt: een decompressiestop?

Wij zeggen: een stop voor een kort gebed, aangezet door Eric Wouters (in zijn vrije tijd een tamelijk succesvolle amateur Dominee uit de omgeving Kontich e.v.). Ook hij kent de sensaties van de st. Sauveur, zo laten wij ons vertellen. Let verder op de uit piëteit gebogen houding van de duiker op de achtergrond.



Reel uit... Reel in.



Collega duikers zijn hier bezig met onderzoek. Wij zijn nog wachtende op de onderzoeksresultaten, die veelbelovend lijken te zijn. Dit is niet te op te maken uit de foto, maar de vorige onderzoeken hebben ook verrassende resultaten opgeleverd, waardoor de onderzoekers er vanuit zijn gegaan dat nieuw onderzoek wederom veel verrassingen zouden gaan opleveren, die dan op hun beurt weer de moeite van het onderzoeken waard zijn...



Een goede student kijkt, observeert zijn leermeester en herhaalt dat gedrag. Immiteert zo u wilt. Willem Bever checkt bij collega Ed of hij de juiste houding aanneemt. Let u op de positie van de handen in de zakken...


Jij komt er wel Bevert!



We parkeren onze auto onopvallend op een hoek...



Inspectie van de eerste siphon-werkzaamheden. Binnen het werkgebied draagt uiteraard iedereen een veiligheidshelm. Op de foto is duidelijk zichtbaar de fundering voor de eerste laag met een zeer merkwaardige spleet. Vermoedelijk het werk van terroristen...




Eric Kiss-Loos komt even kijken naar de vorderingen. Iemand die het begrip (KIS)Simpel wel erg letterlijk neemt... De rebreather ligt meer uit elkaar dan in elkaar. Hij is laatst gesignaleerd in Kontich (jawel, het werkgebied van dominee Wouters...) met zijn KISS die hij nu voor het gemak maar helemaal gedemonteerd onderwater meeneemt. Dat scheelt natuurlijk wel weer een hoop geschroef. Toch een slimme jongen, die Eric. Daar gaan wij een voorbeeld aan nemen. Ik stel voor dat wij in het vervolg ook de twin-sets onderwater in losse delen meenemen (isolator en kranen apart, enz. enz.)



Willem Bever speurt geconcentreerd verder naar oneffenheden en muntgeld.



De instapplaats bij de Ressel ligt er rustiek bij. Daar zouden wij wel eens even verandering in aan gaan brengen... ☺



We laten ons soepel in de schacht zakken ...



Oeps... Eric is wat vergeten



Niks silt out! Een Bever stoort zich niet aan het zicht. Hij ziet sowieso niks. Bij ons is het eigenlijk een permanente blind entree en blind exit...




José spreekt haar cursisten vermanend toe. Let op de lichaamstaal van de cursusleider en ook vooral op de non-verbale communicatie van de cursisten. Wij hebben uiteraard in moeten grijpen...



U zegt: techniek achteruit zwemmen?
 Wij zeggen: Collega Wouters zoekt naar enkele tientallen meters lijn die op onverklaarbare wijze van zijn exploratiereel zijn verschwunden !!. Wij weten uiteraard van niks. Wij doen niks met lijn, dat raken wij toch alleen maar kwijt. Op de foto is nog net het bedenkelijke gezicht van José te zien: Er zit duidelijk een luchtje aan deze zaak...



Gevonden voorwerpen:



Een dringend verzoek aan alle grotduikers: laat niet zomaar overal materiaal slingeren! Dat is een rot gezicht! Deze foto is als bewijsmateriaal aangeboden aan het ministerie van buitenlandse zaken voor verder onderzoek. U verbruikt het zo voor andere duikvrienden.



Collega Bolders gesnapt tijdens het plegen van een delict. Het begin van een serie onduidelijke en dubieuze praktijken



Jammer genoeg slaat hij op de vlucht voor de sterke arm, terwijl hij had kunnen weten dat dit een zinloze actie is.



Na een week ploeteren zijn wij tot de conclusie gekomen dat het graven van een siphon best wel een werk is met zo'n cursus er tussendoor. Maar enfin, Rome en Parijs zijn ook niet in één nacht gebouwd, dus gaan wij gestaag verder met onze werkzaamheden. Tot slot een verzoek aan de lezert: bent u binnenkort in de Ressel en ziet u onregelmatigheden in de bovenste gang, meld dit dan svp op deze website zodat wij gepaste actie kunnen ondernemen.
 De Bevers komen terug!!!

...Dank u wel....



U ziet, hij kan geen kant uit. Wij hebben hem tot de orde geroepen. Foei Bever!!